

# HINWEISE ZUR BILDQUALITÄT

Die digitalen Aufnahmen Ihrer Arbeiten sollten sowohl für die Beurteilung im Wettbewerb als auch für die Veröffentlichung im Ausstellungskatalog inhaltlich und formal qualitativ hochwertig sein. Folgende Hinweise können Ihnen bei der Erstellung gelungener Aufnahmen behilflich sein.

- ❑ Achten Sie darauf, dass Ihr Motiv gut ausgeleuchtet wird und reduzieren bzw. vermeiden Sie störende Schlagschatten oder starke Lichtreflexionen.
- ❑ Durch den Einsatz von professionellen Studiolampen, Softboxen, Lichttisch und Aufhellblitz können ideale Beleuchtungssituationen geschaffen werden, die Ihre Arbeiten vorteilhaft betonen.
- ❑ Der Hintergrund sollte neutral, hell, möglichst einfarbig weiß, ohne Struktur gewählt werden.
- ❑ Fotografieren Sie Ihr Objekt formatfüllend ohne Anschnitte.
- ❑ Fotografieren Sie Ihr Objekt scharf (hohe Tiefenschärfe). Vermeiden Sie unscharfe Bereiche auf dem Bild. Wenn Sie die Möglichkeit haben, verwenden Sie ein Stativ, um Unschärfen durch Verwackeln zu verhindern.
- ❑ Vermeiden Sie digitalen Zoom, verwenden Sie ausschließlich optischen Zoom.
- ❑ Nutzen Sie die maximale Megapixelzahl Ihrer Kamera und fotografieren Sie Ihre Arbeiten ohne Bildkompression.

## IDEALE PARAMETER:

- ❑ Dateiformat: Tiff oder JPEG im Farbraum sRGB
- ❑ Bildgröße: mindestens 8 Megapixel




# GRASSI MESSE LEIPZIG 2018

## GELUNGENE BEISPIELE:

- ✓ gute Ausleuchtung der Motive
- ✓ keine störenden Schatten
- ✓ helle, einfarbige Hintergründe
- ✓ formatfüllend, ohne Anschnitte
- ✓ scharf

## VERMEIDEN SIE DIESE BILDSITUATIONEN:



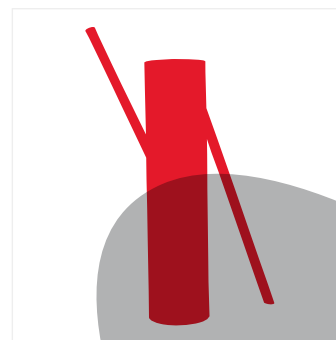
Angeschnittenes Motiv




Objekt ist nicht formatfüllend



Unruhiger Hintergrund



Schatten auf dem Motiv



Unscharfes Motiv

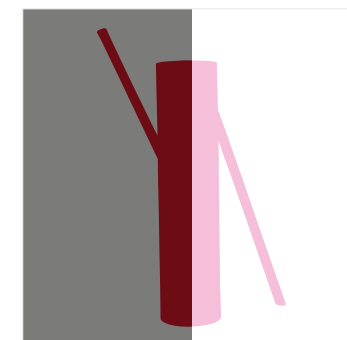


Bild ist zu dunkel / hell